

# 新公益法人制度における全国申請状況(速報版)

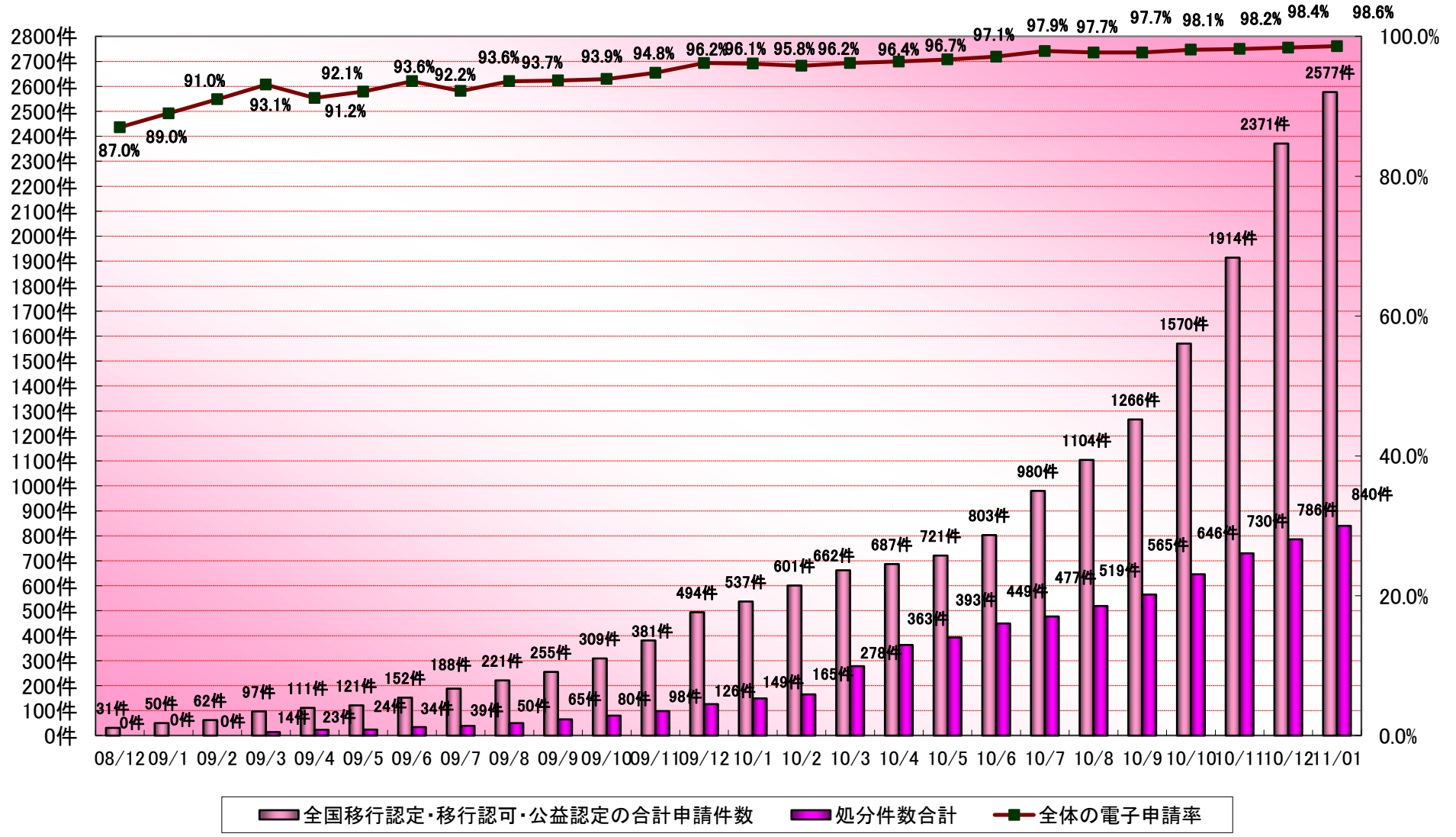
平成20年12月1日～

平成23年1月31日

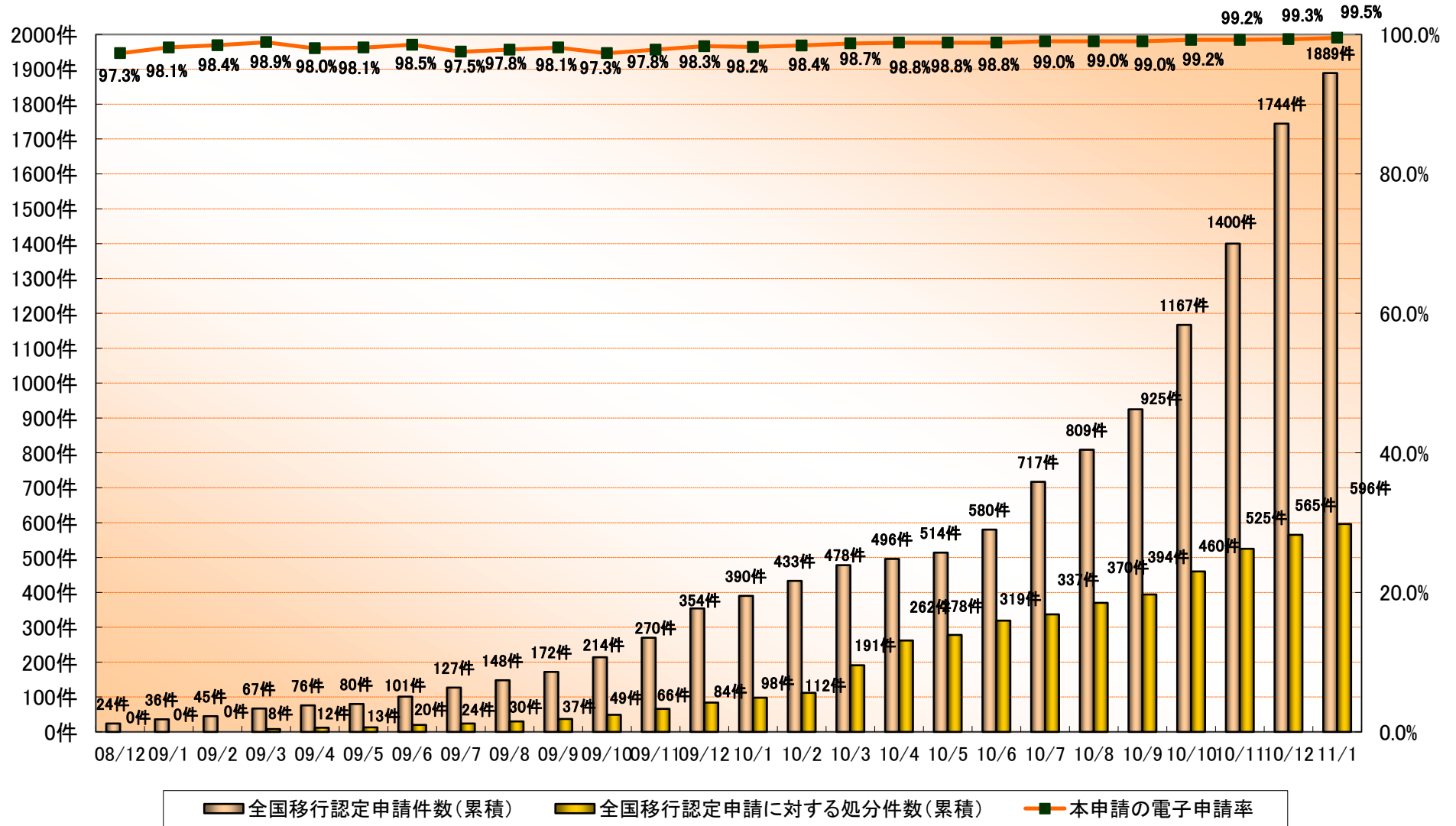
	移行認定申請				移行認可申請				公益認定申請				合計				電子申請用のIDを取得した法人数
	全件数		処分が行われた件数		全件数		処分が行われた件数		全件数		処分が行われた件数		全件数		処分が行われた件数		
	電子申請による申請数 (電子申請率)	うち認定処分	うち認可処分	うち認定処分	電子申請による申請数 (電子申請率)	うち認可処分	うち認定処分	うち認可処分	電子申請による申請数 (電子申請率)	うち認定処分	うち認可処分	うち認定処分	うち電子申請 (電子申請率)	うち肯定処分	うち肯定処分		
内閣府	683	681(99.7%)	278	277	268	255(95.1%)	74	74	58	56(96.6%)	47	47	1,009	992(98.3%)	399	398	2,596
北海道	32	31(96.9%)	20	20	28	28(100%)	11	11	1	1(100%)	1	1	61	60(98.4%)	32	32	567
青森県	11	9(81.8%)	6	6	11	10(90.9%)	4	4	0	-	0	0	22	19(86.4%)	10	10	112
岩手県	11	11(100%)	2	2	3	3(100%)	1	1	0	-	0	0	14	14(100%)	3	3	133
宮城県	14	14(100%)	7	7	2	2(100%)	0	0	0	-	0	0	16	16(100%)	7	7	187
秋田県	4	4(100%)	0	0	3	3(100%)	2	2	0	-	0	0	7	7(100%)	2	2	75
山形県	15	14(93.3%)	1	1	11	11(100%)	6	6	1	1(100%)	1	1	27	26(96.3%)	8	8	159
福島県	20	20(100%)	5	5	7	7(100%)	2	2	0	-	0	0	27	27(100%)	7	7	149
茨城県	12	12(100%)	3	3	4	4(100%)	2	2	0	-	0	0	16	16(100%)	5	5	262
栃木県	7	7(100%)	3	3	6	6(100%)	1	1	0	-	0	0	13	13(100%)	4	4	223
群馬県	11	11(100%)	4	4	8	8(100%)	3	3	0	-	0	0	19	19(100%)	7	7	149
埼玉県	17	17(100%)	4	4	4	4(100%)	0	0	1	1(100%)	1	1	22	22(100%)	5	5	195
千葉県	26	26(100%)	3	3	7	7(100%)	2	2	1	1(100%)	0	0	34	34(100%)	5	5	182
東京都	160	160(100%)	48	48	34	33(97.1%)	14	14	4	4(100%)	2	2	198	197(99.5%)	64	64	574
神奈川県	56	55(98.2%)	14	14	8	7(87.5%)	2	2	5	5(100%)	1	0	69	67(97.1%)	17	16	263
新潟県	18	18(100%)	9	9	8	8(100%)	3	3	1	1(100%)	1	1	27	27(100%)	13	13	183
富山県	27	27(100%)	5	5	0	-	0	0	0	-	0	0	27	27(100%)	5	5	87
石川県	16	16(100%)	7	7	4	4(100%)	1	1	1	1(100%)	1	1	21	21(100%)	9	9	128
福井県	9	9(100%)	4	4	1	1(100%)	1	1	1	1(100%)	1	1	11	11(100%)	6	6	91
山梨県	17	17(100%)	6	6	5	5(100%)	2	2	0	-	0	0	22	22(100%)	8	8	119
長野県	37	37(100%)	4	4	14	14(100%)	4	4	2	2(100%)	0	0	53	53(100%)	8	8	182
岐阜県	20	20(100%)	7	6	18	18(100%)	4	4	2	2(100%)	1	1	40	40(100%)	12	11	197
静岡県	19	19(100%)	5	5	11	9(81.8%)	5	5	0	-	0	0	30	28(93.3%)	10	10	260
愛知県	16	16(100%)	4	4	2	2(100%)	1	1	0	-	0	0	18	18(100%)	5	5	231
三重県	20	20(100%)	3	3	0	-	0	0	0	-	0	0	20	20(100%)	3	3	106
滋賀県	53	53(100%)	10	10	3	3(100%)	0	0	1	1(100%)	0	0	57	57(100%)	10	10	160
京都府	83	83(100%)	14	14	7	6(85.7%)	2	2	4	4(100%)	2	2	94	93(98.9%)	17	17	244
大阪府	81	81(100%)	12	12	10	10(100%)	2	2	2	2(100%)	1	1	93	93(100%)	16	16	415
兵庫県	69	69(100%)	22	22	26	26(100%)	9	9	1	1(100%)	1	1	96	96(100%)	32	32	347
奈良県	29	29(100%)	2	2	2	2(100%)	1	1	0	-	0	0	31	31(100%)	3	3	93
和歌山県	22	22(100%)	4	4	1	1(100%)	0	0	1	1(100%)	1	1	24	24(100%)	5	5	106
鳥取県	2	2(100%)	0	0	3	3(100%)	1	1	0	-	0	0	5	5(100%)	1	1	86
島根県	16	16(100%)	1	1	3	3(100%)	0	0	0	-	0	0	19	19(100%)	1	1	86
岡山県	11	11(100%)	3	3	8	8(100%)	0	0	0	-	0	0	19	19(100%)	3	3	212
広島県	51	51(100%)	11	11	17	17(100%)	4	4	2	2(100%)	1	1	70	70(100%)	16	16	186
山口県	6	6(100%)	0	0	6	6(100%)	2	2	0	-	0	0	12	12(100%)	2	2	131
徳島県	27	27(100%)	5	5	1	1(100%)	1	1	1	1(100%)	0	0	29	29(100%)	6	6	107
香川県	25	24(96%)	10	10	5	4(80%)	1	1	2	0(0%)	2	2	32	28(87.5%)	13	13	93
愛媛県	17	17(100%)	6	6	1	1(100%)	0	0	0	-	0	0	18	18(100%)	6	6	106
高知県	3	3(100%)	3	3	3	3(100%)	0	0	0	-	0	0	6	6(100%)	3	3	82
福岡県	48	46(95.8%)	12	12	5	5(100%)	2	2	3	3(100%)	1	1	56	54(96.4%)	15	15	307
佐賀県	11	11(100%)	3	3	0	-	0	0	1	1(100%)	1	1	12	12(100%)	4	4	70
長崎県	6	6(100%)	2	2	1	1(100%)	0	0	0	-	0	0	7	7(100%)	2	2	119
熊本県	14	14(100%)	6	6	6	6(100%)	2	2	0	-	0	0	20	20(100%)	8	8	142
大分県	11	11(100%)	4	4	3	3(100%)	0	0	0	-	0	0	14	14(100%)	4	4	76
宮崎県	4	4(100%)	1	1	2	2(100%)	0	0	0	-	0	0	6	6(100%)	1	1	77
鹿児島県	18	18(100%)	10	10	2	1(50%)	0	0	2	2(100%)	1	1	22	21(95.5%)	11	11	212
沖縄県	4	4(100%)	3	3	6	6(100%)	3	3	2	2(100%)	1	1	12	12(100%)	7	7	167
全国合計	1,889	1,879(99.5%)	596	594	588	567(96.4%)	175	175	100	96(96%)	69	68	2,577	2,542(98.6%)	840	837	11,034
24年累計	1,206	1,198(99.3%)	318	317	320	312(97.5%)	101	101	42	40(95.2%)	22	21	1,568	1,550(98.9%)	441	439	8,438

注1)本資料における件数は、PICTISシステムにおいて(窓口・郵送・申請を含む)処理をしたもので、処理のタイムラグ等により実際の件数と異なることがあります。

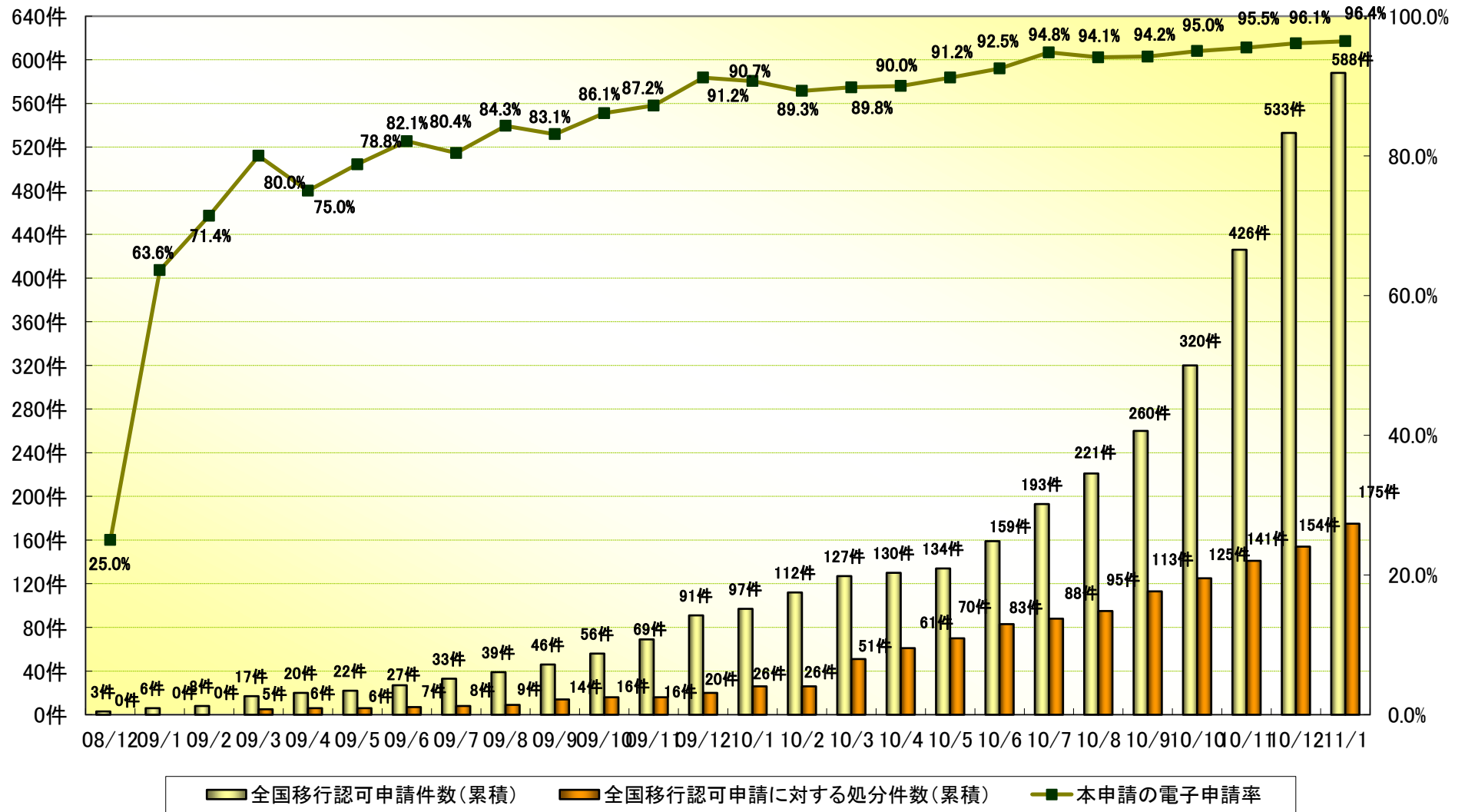
全国移行認定・移行認可・公益認定合計申請件数の推移(月別・累積)



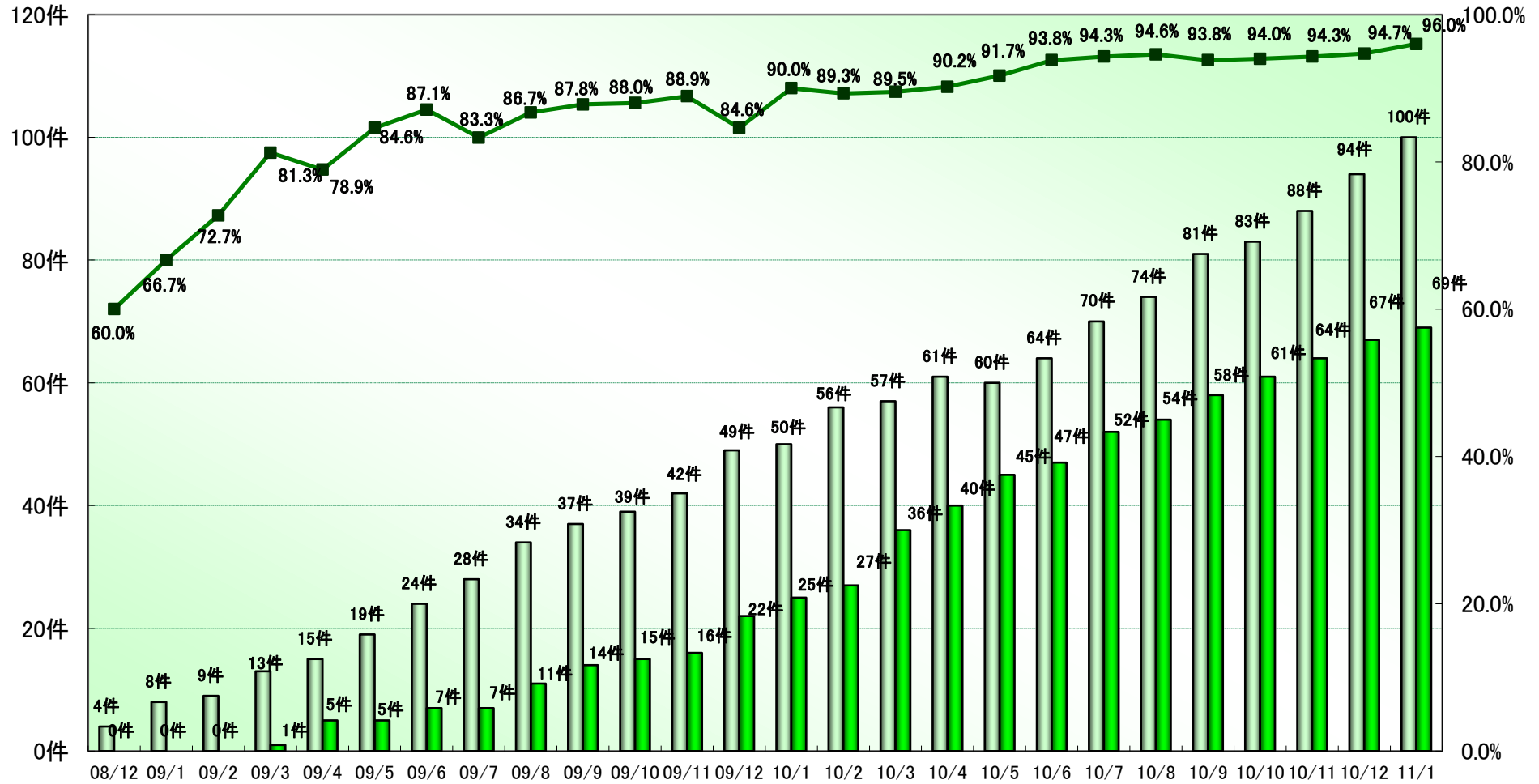
全国移行認定申請件数及び処分件数の推移(月別・累積)



全国移行認可申請件数及び処分件数の推移(月別・累積)



全国公益認定申請件数及び処分件数の推移(月別・累積)



全国公益認定申請件数(累積)
  全国公益認定申請に対する処分件数(累積)
  本申請の電子申請率

注)申請件数は、累積ですが、取り下げのものを除いていますので、前月より申請件数の累計数が増えることがあります。

全国電子申請用ID取得法人数の推移(月別・累積)

